

6

unidad didáctica

LA CALLE



Anexo

Fonema /d/

d

Fonema - d -

Objetivo: vivenciar la articulación del fonema /d/.

Contenido: fonema /d/.

Instrumento: boca, espejo y tarjetas.

Metodología :

1. Respiramos mientras pronunciamos el fonema /d/.
2. Nos miramos en el espejo y observamos cómo ponemos la lengua, los labios, la boca y por donde sale el aire. Poned la yema del dedo medio entre los dientes y decid muchas veces "dadada". Os daréis cuenta que la punta de la lengua está cerca de la punta de los dientes de arriba. Fijaos otra vez más, la lengua vibra (hace cosquillitas) sobre la yema del dedo. Mirad en el espejo y fijaos cómo ponemos la lengua. Vamos a decir muchas veces este sonido junto con a, e y o para que no esté solito.
3. Dibujar la cara de un niño diciendo /d/.
4. Onomatopeyas con sonido dominante /d/:
 - .- Vamos a imaginar que nuestro cuerpo son campanas e imitamos su sonido: ding-dong, ding-dong, ding-dong...
5. Actividades de ritmo y ecos rítmicos:
 - Sonido ascendente del fonema / d /.
 - Sonido descendente del fonema / d /.
 - Combinación de sonido ascendente y descendente con el fonema /d/.
 - Realización de las actividades anteriores, pero ahora acompañado el sonido fonémico por las vocales.
 - Actividades con el sonido / d / junto con su representación:

/d / → largo _____ corto _____

/d / → fuerte ● débil •

/d / → agudo ▲ grave ○

/d / → rápido 〰〰〰 lento 〰〰〰

- Ecos rítmicos acompañados de palmadas, pie y pitos:

damida da da
 domido do do
 dimidi di di
 dumidu du du
 demide de de

da da dam
 dada dada da
 da da da

da du
 dadadu
 dadadada du
 da do dada do
 dada dodo
 da do

da dada
 do dodo
 di didi
 du dudu
 de dede
 dada dodo didi dudu dede
 da do du de di

- Entonaciones del fonema con el sonido vocálico:

¿da? ¿da du de? ¿du? ¡da! ¿di de du? ¿da do du? ¡do! ¡da! ¡du!

- Alargamiento del sonido fonémico en palabra.

- Juegos de diferenciación de sonidos:

d	z
podo	pozo
lado	lazo
moda	moza
vado	lazo

d	t
modo	moto
codó	coto
mido	mito
pida	pita
mudo	muto
lado	lato

d	l
podo	polo
mudo	mulo
pida	pila
moda	mola
pude	pule
oda	ola

7. Discriminación auditiva del sonido / d / entre nombres de los compañeros del aula y objetos de la clase.
8. Discriminación auditiva del sonido / d / mediante juegos con tarjetas de imágenes con este sonido fonémico y sin él. Ejemplos de imágenes para esta actividad: dalia - tela - dado - pino - madera - tomate - día - chaqueta – nadar, etc.
9. Discriminación visual del sonido fonémico / d / mediante juegos con tarjetas de palabras con este sonido fonémico y sin él.
10. Identificar imágenes o palabras que empiezan o terminan por el sonido fonémico / d /.
11. Identificar imágenes o palabras que empiezan, terminan o que en medio lleven el sonido silábico del fonema / d /.
12. Identificar imágenes o palabras que tengan el mismo sonido silábico del fonema / d /.
13. Omisión de la primera, la última o la sílaba que va en medio del sonido fonémico / d /.
14. Contar sílabas con ayuda de palmadas. Representación en tiras gráficas o en círculos.
15. Comparación de sílabas: Principio - En medio - Final.
16. Posicionalidad del sonido silábica y fonémica dentro de la palabra: - Al principio - En medio - Al final.

Posicionalidad silábica del sonido fonémico / d /:

<u>Inicial</u>	<u>Medial</u>	<u>Final</u>
día	medias	moneda
dama	Adela	moda
duna	modelo	nudo
dalia	madera	nido
dominó	judías	pomada

Posicionalidad fonémica del sonido / d /:

<u>Inicial</u>	<u>Medial</u>	<u>Final</u>
Daniel	pedir	red
Diana	miedo	pared
diente	espada	sed
dieta	Adela	vid
dentista	hada	salud

17. Construcción del mural del sonido / d / . En dicho mural los niños se levantarán y asociaran la imagen con el nombre.

18. Libro del sonido /d/. Se confeccionará un cuaderno con todas las palabras que se han trabajado con este sonido. Asimismo, se realiza un cuento con algunas de estas palabras.

19. Cuaderno del trabajo individual:

- Reconocer el grafema -d- entre grafemas.
 - Reconocer el grafema -d- en el interior de palabras.
 - Clasificar las palabras o imágenes que llevan y las que no llevan el grafema -d-.
 - Colorear cada sílaba del fonema /d/ de un color, buscando entre las sílabas.
 - Colorear cada sílaba del fonema /d/ de un color, buscando entre las palabras dicha sílaba y se colorea.
 - Identificar objetos que lleven el sonido /d/.
 - Identificar objetos que lleven al principio una determinada sílaba del fonema que estamos trabajando.
 - Clasificar según su posicionalidad: Principio - En medio - Final.
 - Comparación de sílabas del fonema /d/: Principio – En medio – Final.
 - Contar sílabas, representarlas mediante círculos e identificación del sonido vocálico /d/.
 - Unión de imagen con el nombre correspondiente.
 - Unión de sonidos silábicos para formar palabras.
 - Completar palabras.
 - Comprensión lectora de palabras y frases.
 - Construcción de frases del sonido /d/.
 - Lectura, dictado y autodictado de palabras y frases con el sonido fonémico /d/.
 - Escritura del grafema -d-:
- Dibujar el grafema -d-. En el suelo y repasar con el dedo, andar sobre él. Se utilizará como material un aro grande, un aro pequeño y un rectángulo.

- Diseñar el grafema - d - con las cuerdas, con piedrecitas en el suelo.
- Con serrín, arena, tierra, hacer con el dedo el grafema - d -.
- Picar, colorear, bolitas de papel, churritos de plastilina, rellenar, repasar , decorar el grafema - d -.
- Construir el grafema - d - en el papel continuo o en doble folio, con distintos instrumentos y distintas posiciones.
- Construir el grafema - d - enlazado en la pizarra.
- Realizar el grafema - d - enlazado en el folio.
- Realizar el grafema - d -.

Palabras que contienen el cuento del sonido /d/ :

Diana, día, moneda, pomada, dedo, nido, cuerda, nudo, dalia, dado, dominó.

El cuento de la -d- .


Érase una vez una niña que se llamaba Diana. Un día la mamá de Diana le mandó con unas monedas a comprar una pomada, porque se había hecho daño en un dedo. Por el camino se encontró un nido, en el nido había una cuerda e hizo un nudo, siguió caminando y vio un campo de dalias e hizo con ellas un ramo. Estando cerca de la farmacia vio a unos niños jugando con una diana y empezó a jugar, y tan metida estaba en el juego que al terminar no se acordaba de lo que tenía que comprar, era un dado, era un dominó, se decía para si mismo. Al final tuvo que volver a casa y preguntar a su mamá por lo que tenía que comprar.

Rima


Cinco deditos
tiene una mano
cada dedito
su nombre indicado.

Canción

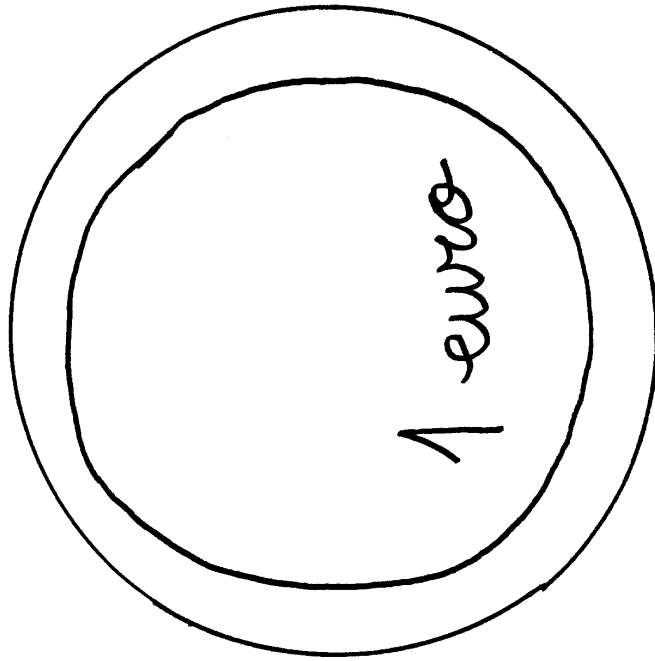
Din, dan, din, don, dan,
campanitas sonarán
din, don, din, don, dan
y a los niños dormirán.



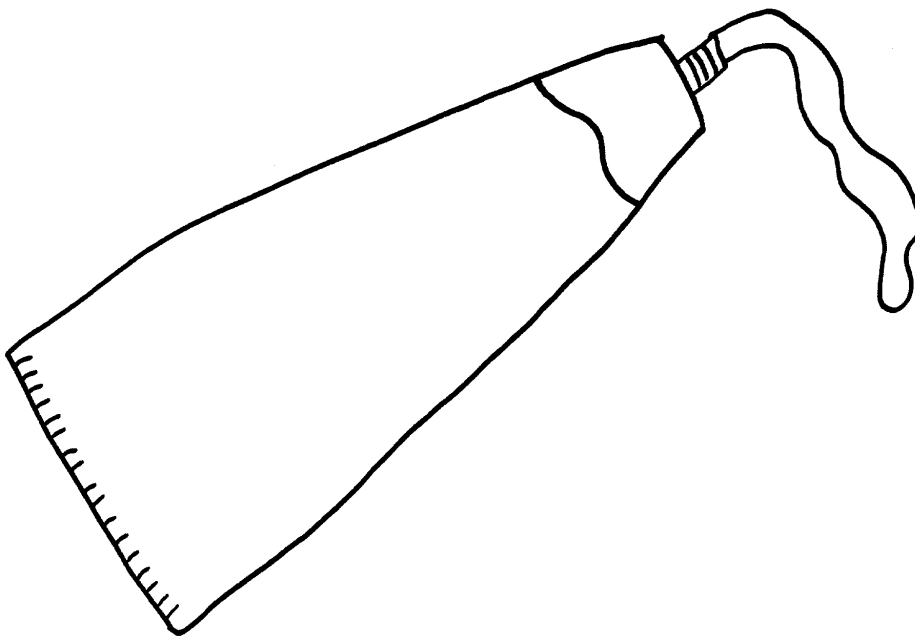
Diana



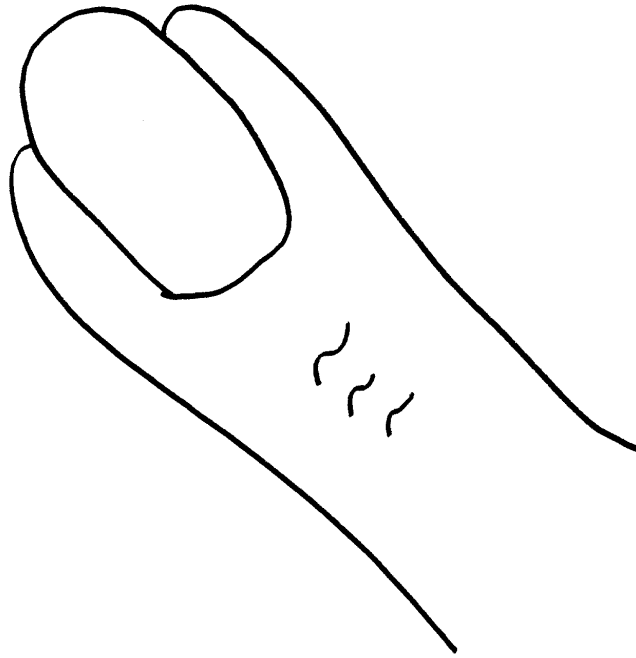
día



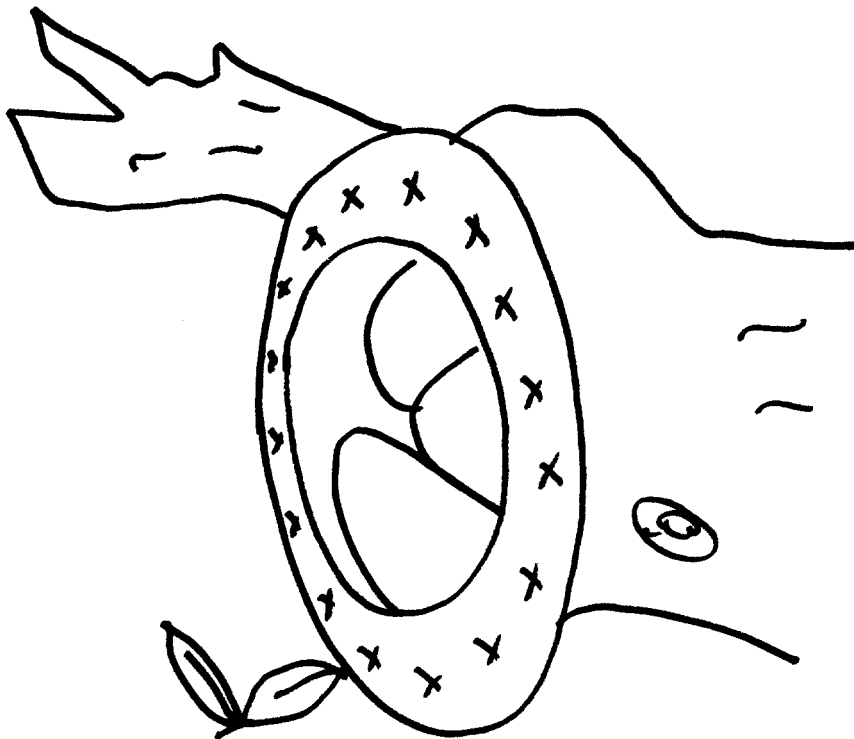
moneda



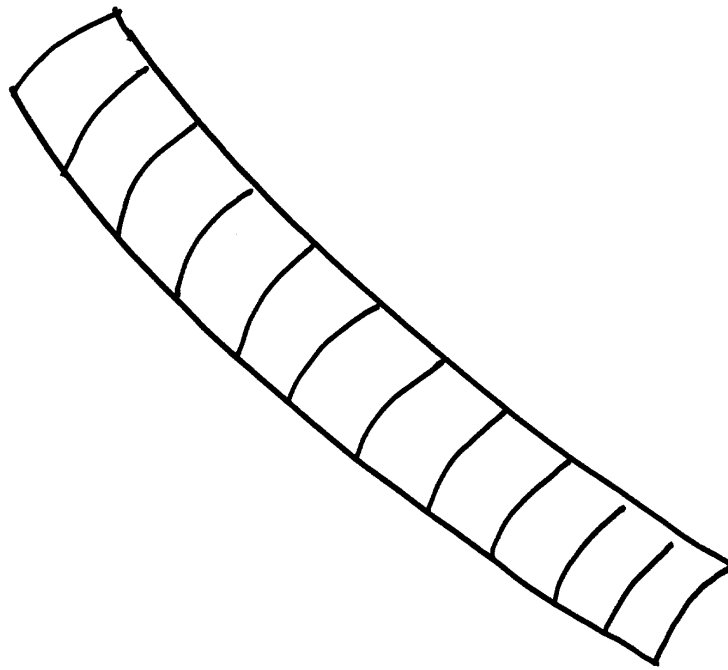
martada



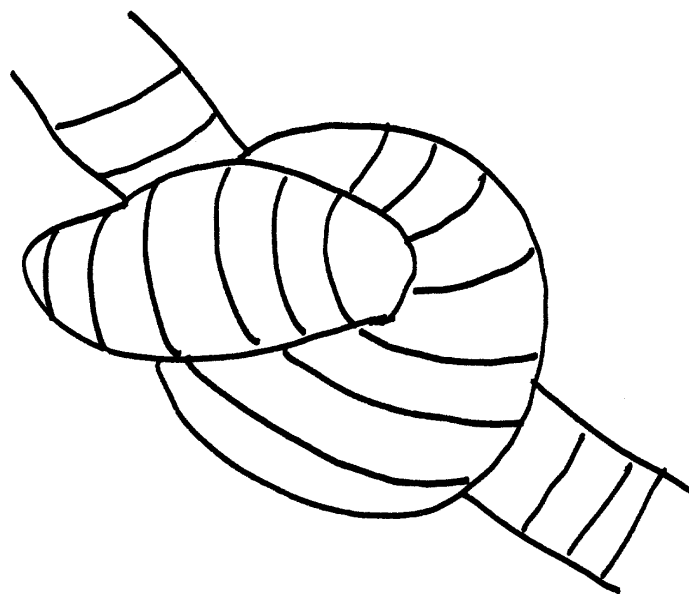
dedo




mide




cuerda



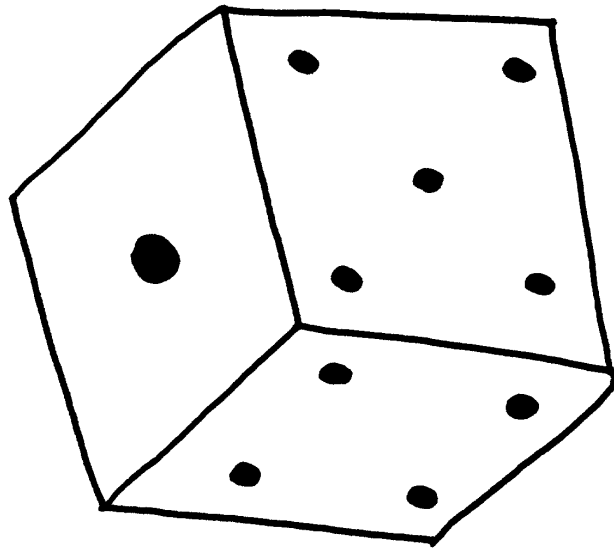
nudo



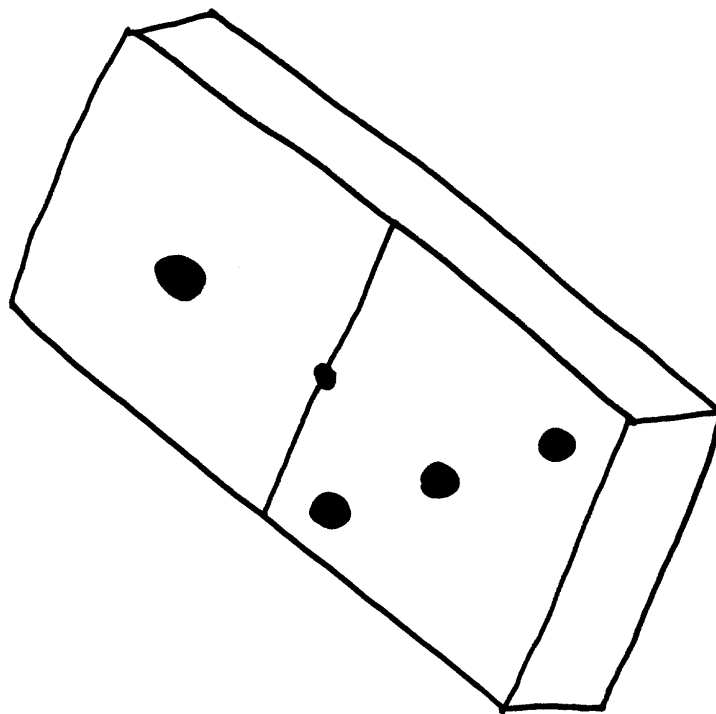
dalias



diana



dado



dominó



Identifica el grafema -d- entre otros grafemas:

d b d a b a

b d a d ñ d

l a d ñ d b

b d a n b d

Colorea de color rojo -D- y de color azul -d-.

Diana

nudo

sed

diente

dedo

nido

dado

Diana

duende

pared

dominó

red

espada

dentista

Daniel

dieta

dálmata

moda



Clasifica las siguientes palabras según tengan o no tengan el grafema -d -:

nudo

dedo

tela

pomo

dado

mesa

pito

duende

d

~~d~~



Clasifica las siguientes palabras según posición fonémica inicial, medial o final del sonido -d-:

diana	nido	pared
nudo	sed	Daniel
red	dominó	pomada

Inicial

Medial

Final



Clasifica las siguientes palabras según posición silábica inicial, medial o final del sonido -d-:

dálmata	espada	Adela
día	modelo	nudo
moneda	dama	nido

Inicial

Medial

Final



Compara dentro de los parejas de palabras los sonidos que son iguales:

medio	media
podo	pozo
moto	modo
pida	pita
moda	moza
lazo	lado
podo	polo
mola	moda



Une fonema con sonido vocálico, escribiendo y leyendo las sílabas que se forman:

d + a _____

a + d _____

d + e _____

e + d _____

d + i _____

i + d _____

d + o _____

o + d _____

d + u _____

u + d _____

Lectura:

da do de di du

ad od ed id ud

di ed du do ad

od de ad ud di



Rodea según el color que le corresponde:

da	de	di	do	du
du	do	di	de	da
do	di	de	da	du
da	du	do	de	di
de	da	di	do	du

Rodea según el color que le corresponde:

ad	ed	id	od	ud
od	ud	ed	id	ad
ad	id	od	ad	ud
ud	od	id	ed	ad
ed	ad	ud	id	od



Lee, recorta, pega y asocia sílaba-sílaba:

do	es	ul	in	la
ed	il	um	od	da
un	ad	di	su	ud
du	en	mu	de	pe
el	id	in	pe	di

Recorta cada sílaba y pégala en el lugar que corresponda:

do	es	ul	in	la
ed	il	um	od	da
un	ad	di	su	ud
du	en	mu	de	pe
el	id	in	pe	di



Rodea el sonido -da- de color rojo; el sonido -de- de color azul; el sonido -di- de color amarillo; el sonido -do- de color verde; y el sonido -du- de color naranja en las siguientes palabras:

dalia

dominó

dedo

Diana

dalmatán

nudo

duende

espada

indio

sandia

pomada

dado

día

dentista

diente

duda

Adela

Daniel

dieta

modelo

dama

duna

diadema

dedal


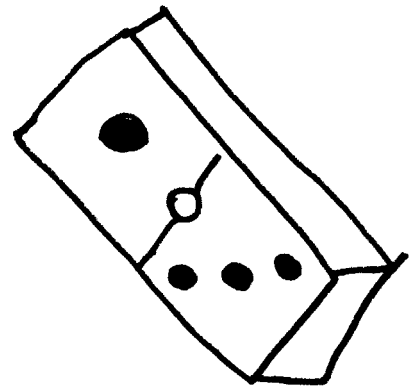

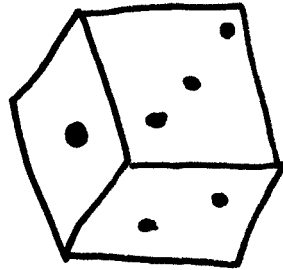

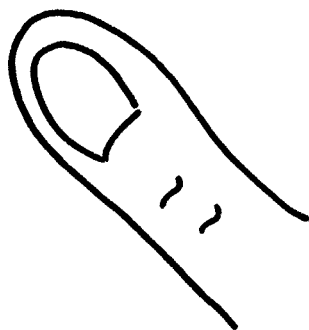
dátil

delantal

duro



Colorea los dibujos que tengan el sonido:
/d/





Dibuja un objeto que lleve el sonido:

da	da
de	de
di	di
do	do
du	du




Dibuja objetos que lleven el sonido silábico:

da				
di				
de				
du				
do			2	



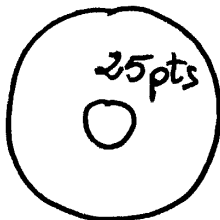
Lee y une imagen con su correspondiente palabra:




pomada
dominó
peinado



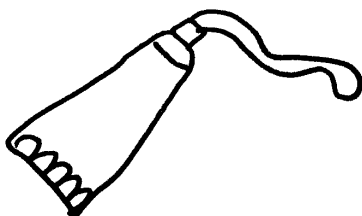
dos
día
asado



peludo
moneda
salado



Dionisio
Lidia
Daniel



medida
monada
moneda



Handwriting practice grid for the letter 'd'. The grid consists of six vertical columns, each with three horizontal lines (top, middle, bottom). The first three columns are for the lowercase letter 'd'. Each of these columns contains a solid 'd' at the bottom and ten dots above it, arranged in a vertical line. The last three columns are for the uppercase letter 'D'. Each of these columns contains a solid 'D' at the bottom and ten dots above it, arranged in a vertical line.



d

di

du

de

da

de



d

ard

red

rid

red

urd



dade

indie

diana

Daniel

sandía

des




Escribe el nombre de los siguientes objetos:

2

Sonido:

Letras:

Palabra:



Sonido:

Letras:


Palabra:



Sonido:

Letras:

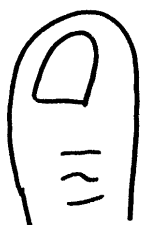
Palabra:



Sonido:

Letras:

Palabra:



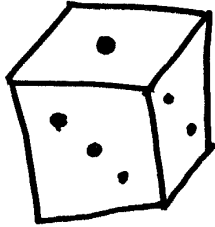
Sonido:

Letras:

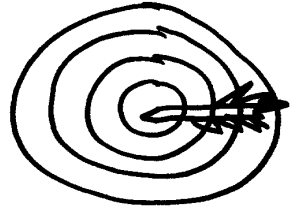
Palabra:




Realiza el autodictado:



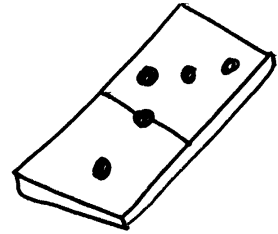
Three horizontal lines for writing the word 'dados'.



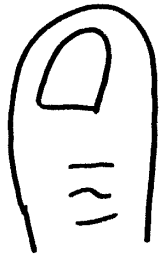
Three horizontal lines for writing the word 'diana'.




Three horizontal lines for writing the word 'pan'.




Three horizontal lines for writing the word 'domino'.




Three horizontal lines for writing the word 'puerta'.



Three horizontal lines for writing the word 'helado'.



Three horizontal lines for writing the word 'flor'.



Three horizontal lines for writing the word 'arco'.