

# 4

unidad didáctica



## LAS PRENDAS DE VESTIR

### Bloque 4

#### Orientaciones metodológicas

##### **Sobre grafomotricidad. Maduración perceptivo motriz:**

1. Observación de las fichas.
2. Atendiendo al orden que presentamos las actividades su realización sería la siguiente:

- Coloreado de la nube de color gris.
- Dibujar y colorear cada figura geométrica con el color que le corresponda.
- Completar las figuras geométricas atendiendo a las claves dadas.
- Discriminación figura-fondo.
- Completar lo que falta de las prendas de vestir.
- Búsqueda de errores en imagen.
- Búsqueda de siete diferencias entre dos dibujos.
- Búsqueda de la imagen que no tienen relación.
- Realización de un puzzle.
- Ordenación de viñetas.
- Ordenación de menor a mayor.
- Identificación de objetos atendiendo a conceptos.
- Actividades de coloreado y picado.

## 4

unidad didáctica

## LAS PRENDAS DE VESTIR



## Bloque 4

## Orientaciones metodológicas


Sobre grafomotricidad. Maduración perceptivo motriz:

1. Observación de las fichas.  
2. Atendiendo al orden que presentamos las actividades su realización sería la siguiente:

- Coloreado de la nube de color gris.
- Dibujar y colorear cada figura geométrica con el color que le corresponda.
- Completar las figuras geométricas atendiendo a las claves dadas.
- Discriminación figura-fondo.
- Completar lo que falta de las prendas de vestir.
- Búsqueda de errores en imagen.
- Búsqueda de siete diferencias entre dos dibujos.
- Búsqueda de la imagen que no tienen relación.
- Realización de un puzzle.
- Ordenación de viñetas.
- Ordenación de menor a mayor.
- Identificación de objetos atendiendo a conceptos.
- Actividades de coloreado y picado.



Color - gris :



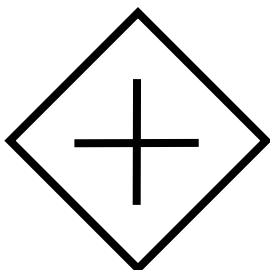


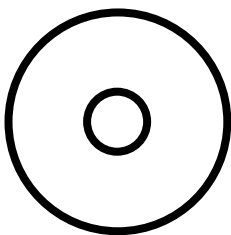

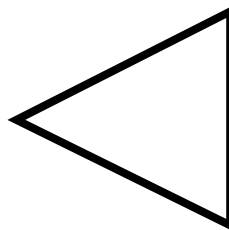

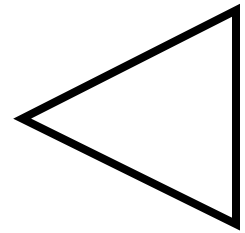









					
gris					
negro					
azul claro					
azul oscuro					
verde claro					
verde oscuro					
marrón claro					
marrón oscuro					
lila					
morado					




Completa las figuras con las claves:



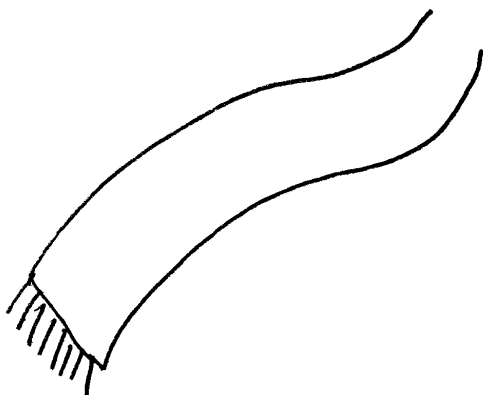
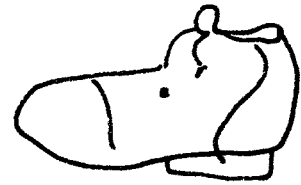

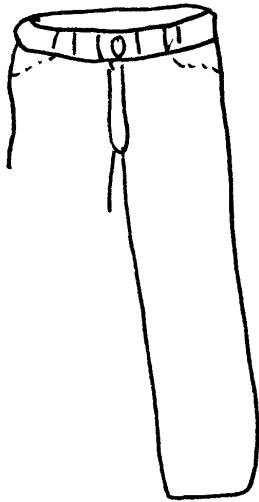


Colorea los espacios marcados con un ● :









Completa lo que falta:










Colorea las prendas de vestir que sean largas:





Colorea prendas de vestir que estén al revés.







# Búsqueda de errores.



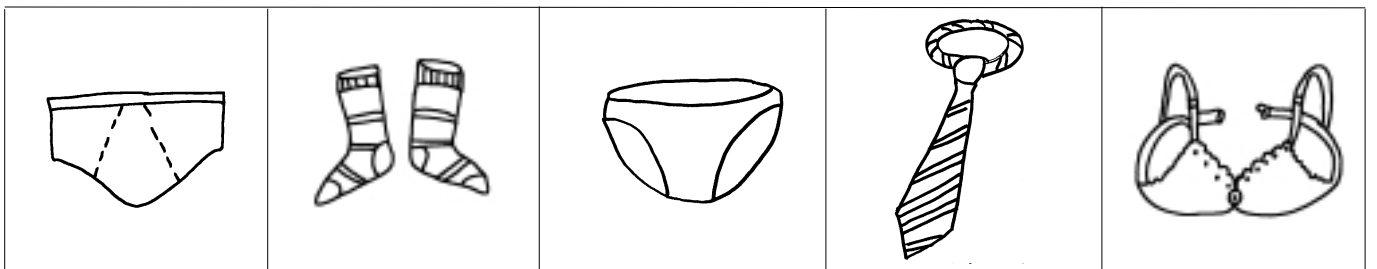

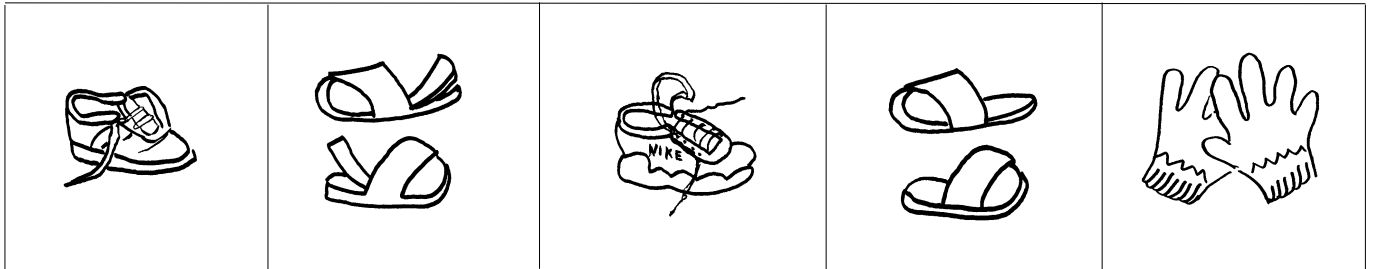
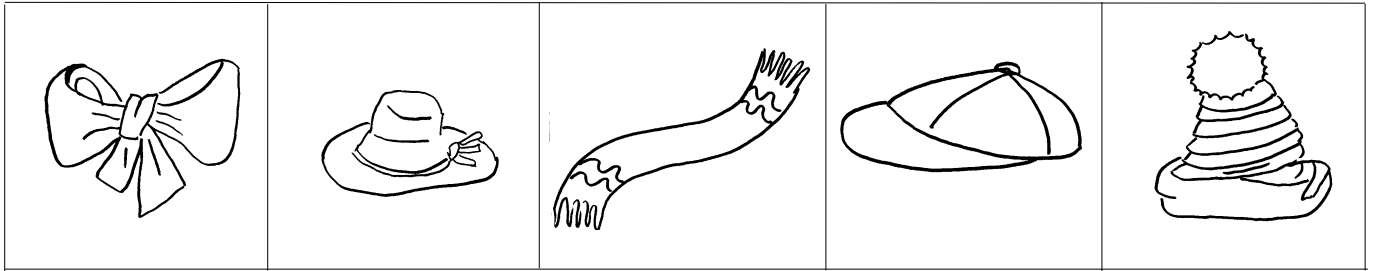


Busca siete diferencias entre los dos dibujos:






Tacha lo que no tenga relación y colorea lo que si tiene relación.









# Puzzle.



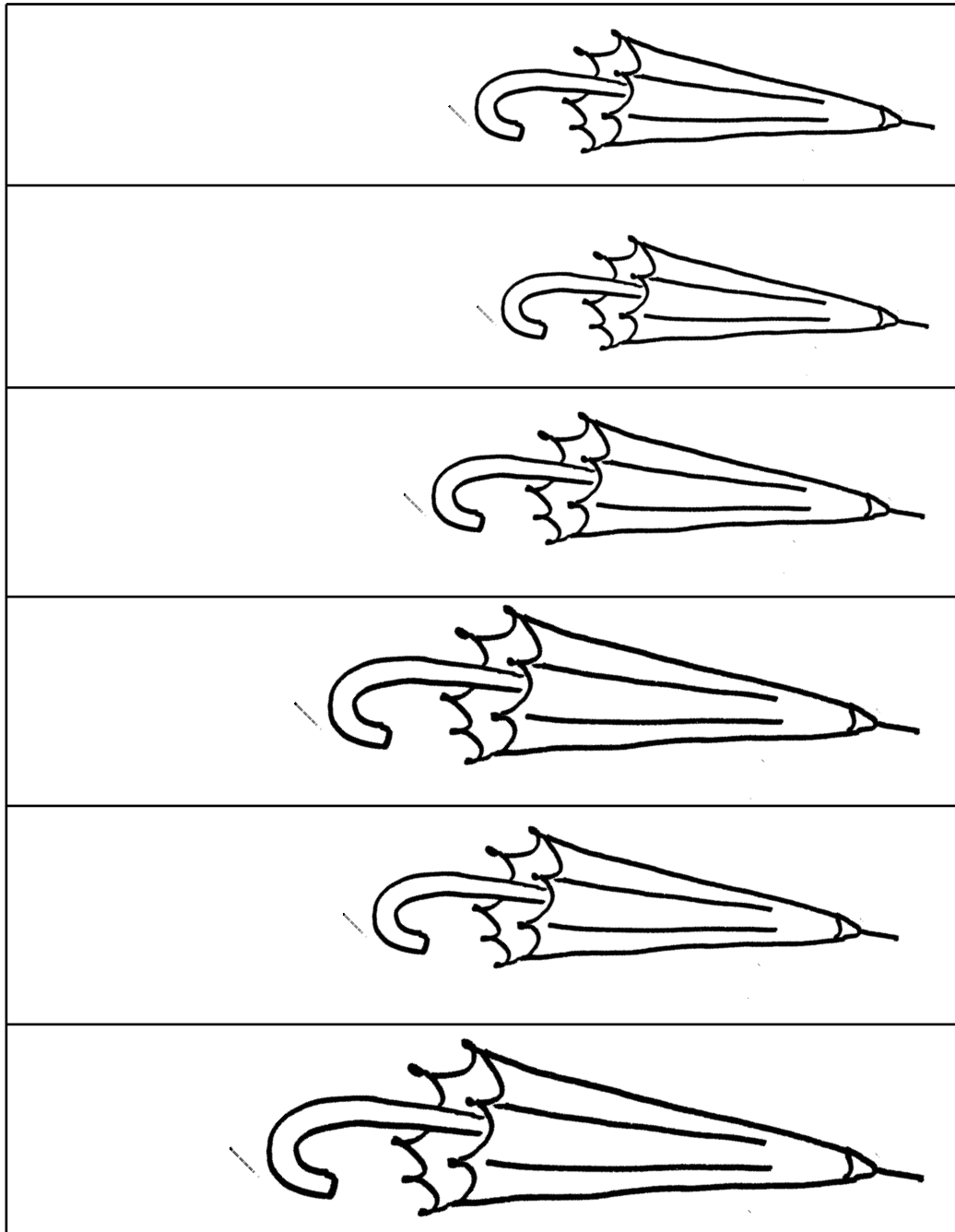


Recorta y ordena las viñetas.






Ordena de menor a mayor.







Colorear las prendas de vestir:



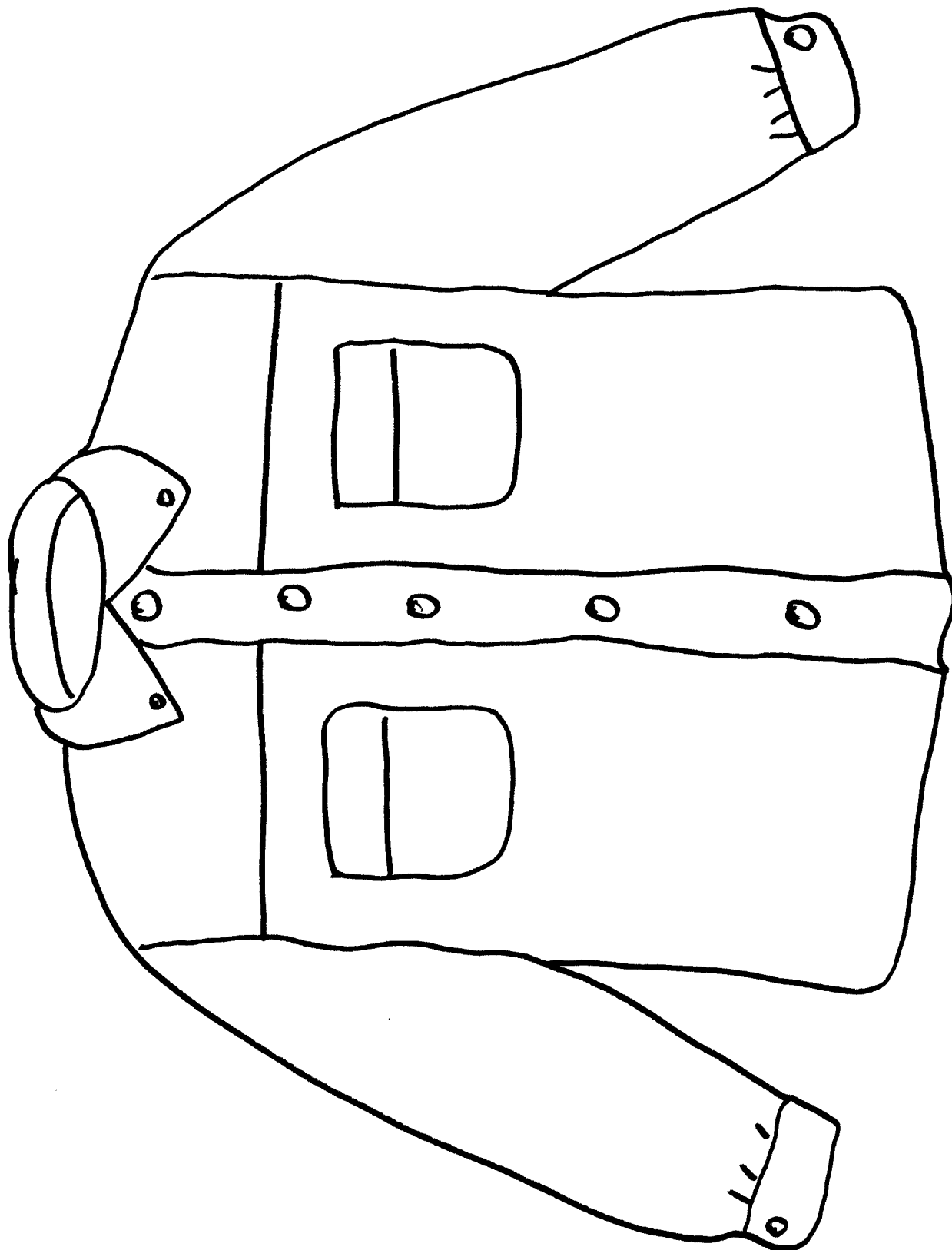


Colorea y haz bolitas de papel para  
pegar en el trazo:





Colorea:





Picado de espacio alternativo y el otro espacio coloreado:

